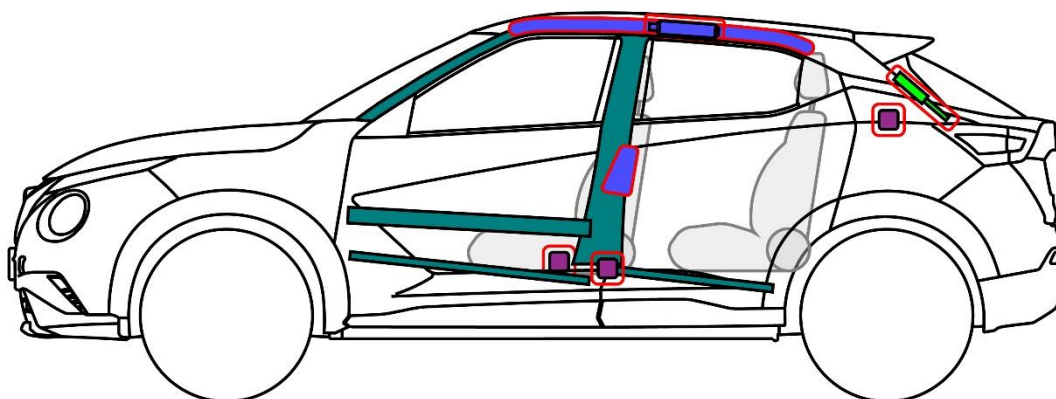
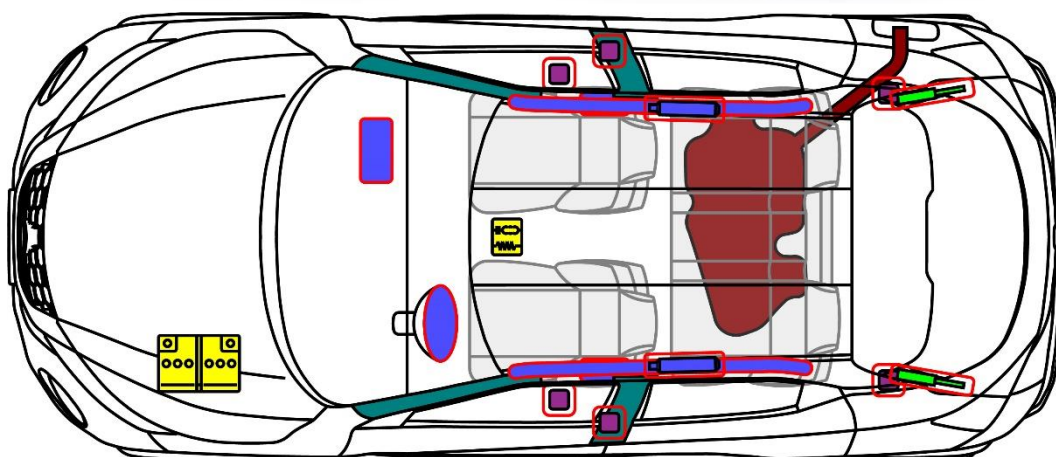




NISSAN

JUKE

Tipo: F16, 5-puertas SUV
(2019 -)



	Airbag		Generador de gas		Pretensores de los Cinturones de seguridad		Modulo de control SRS		Sistema activo de protección para peatones
	Sistema automático de protección antivuelco		Amortiguador de gas / Muelle precargado		Zona de alta resistencia		Zona que necesita una atención particular		
	Batería de bajo voltaje		Ultra condensador de bajo voltaje		Depósito de combustible		Depósito de gas		Llave de corte de seguridad
	Batería de alto voltaje		Cableado de alto Voltaje		Seccionador de alto voltaje de la batería de alto voltaje		Caja de fusible de alto voltaje		Súper condensador de alto voltaje
	Depósito de gasolina / Etanol								

1. Identificación / reconocimiento

Modelo



Tapa de combustible



Marca



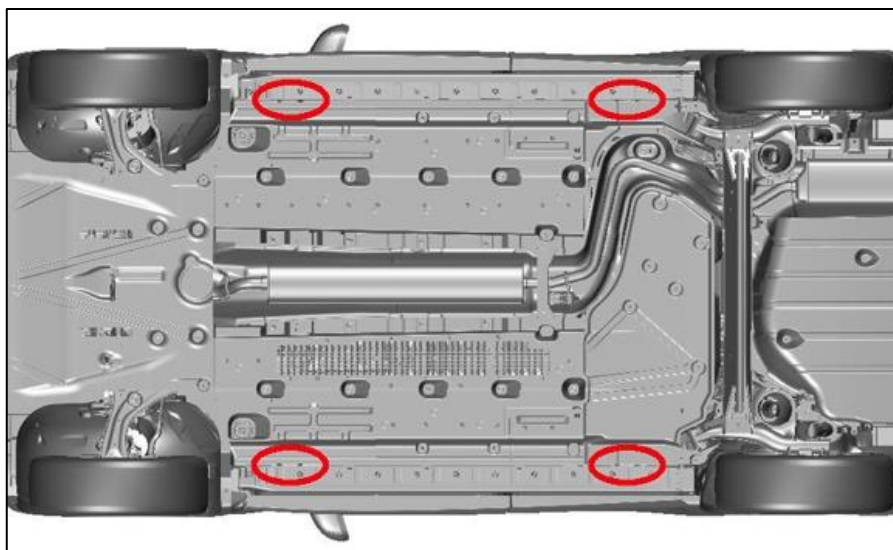
2. Inmovilización / estabilización / elevación

Inmovilice el vehículo:

1. Bloque de ruedas
2. Para la transmisión automática, seleccione la posición P (estacionamiento)
3. Establecer freno de estacionamiento
4. Presione el botón de inicio / parada



Puntos de elevación

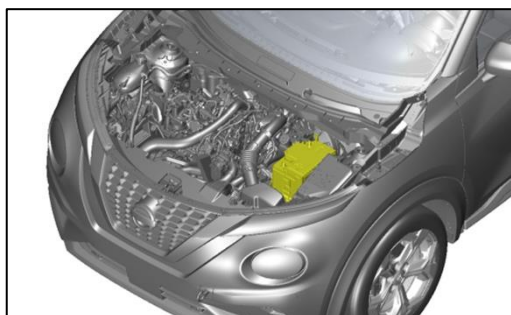
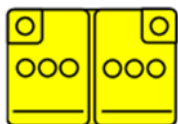


3. Control de riesgos directos / normas de seguridad

Acceso al compartimento del motor



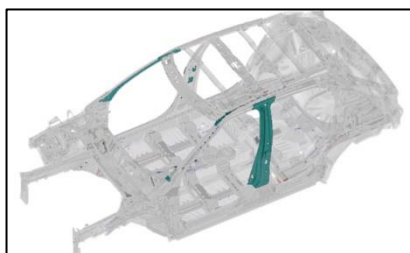
Desconecte la batería de 12 voltios



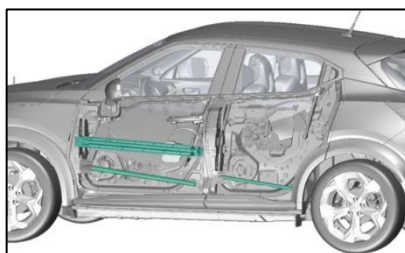
1. Apague el encendido
2. Desconecte el terminal negativo (-)
3. Desconecte el terminal positivo (+)

4. Acceso a los ocupantes

Cuerpo de acero de alta resistencia



Acero de alta resistencia en la puerta



Ajuste de la columna de la dirección



Ajuste del asiento

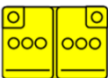












Tipos de cristal:

- A. Cristal laminado.
- B. Cristal templado.



5. Almacenamiento de energía / líquidos / gases / sólidos

	12V	 
	R-1234yf 450 ±25 g	   
	46 L	 

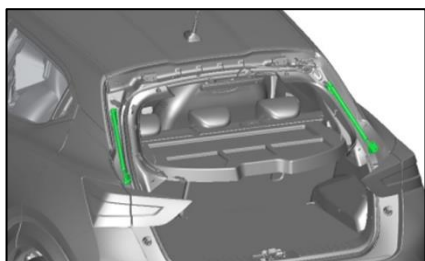
6. En caso de incendio



USE AGUA



AMORTIGUADOR DE GAS, RIESGO DE EFECTO MISIL



8. Remolque / transporte / almacenamiento

El gancho de recuperación




El gancho de recuperación delantero













El gancho de recuperación trasero



Precauciones de remolque



10. Explicación de los pictogramas utilizados

	Señal de advertencia genérica		Inflamable
	Advertencia, baja temperatura		Peligro grave para la salud
	Gas de aire acondicionado		Explosivo
	Vehículo de combustible líquido del grupo 2		Corrosivo
	Capó		Usar agua para extinción del fuego