



NissanConnect Services

Guía de la Tienda Nissan

PDF TUTORIAL

OS PRESENTAMOS LA TIENDA NISSAN

Para Nissan, la conectividad avanzada es esencial para generar una experiencia de conducción que se ajuste completamente a ti y a tus necesidades.

La Tienda Nissan es el portal que te da acceso a una gama de servicios para hacer más práctica, segura y divertida tu experiencia a bordo.

Algunos servicios son gratuitos y otros son de pago. Esta información se encuentra detallada con claridad en la tienda y, al adquirir aquellos elementos que sean de pago, se te pedirá que introduzcas los datos de tu tarjeta de débito o crédito, siempre con total seguridad. Por tanto nunca te encontrarás con gastos imprevistos.

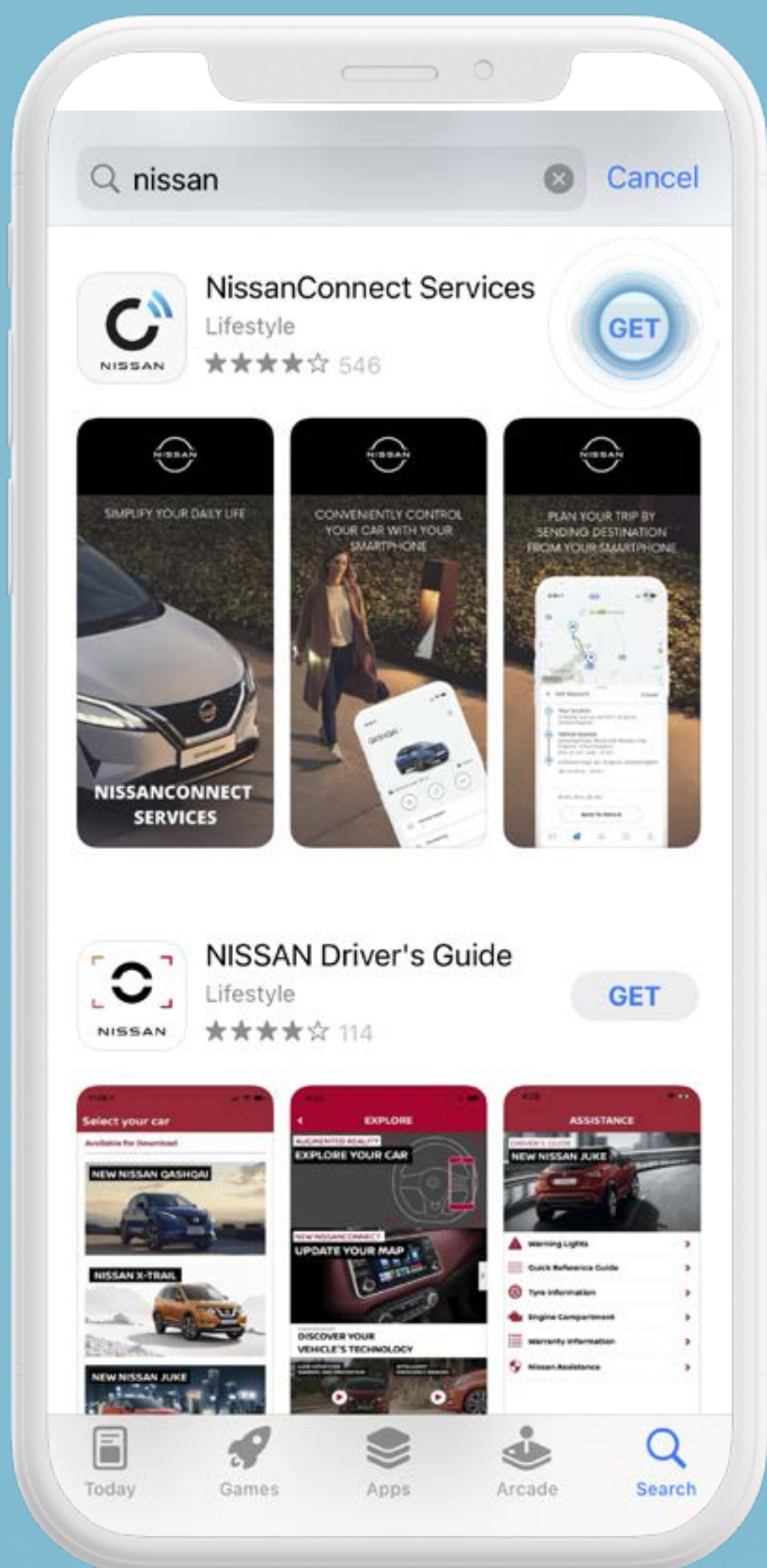
La compatibilidad de estos servicios depende de:

- El año y modelo/versión de tu vehículo Nissan.
- El modelo y software de tu smartphone.

Los servicios de la Tienda Nissan están disponibles en función del país, el modelo y la versión del vehículo, así como del periodo de servicio. Algunos servicios estarán sujetos a una tarifa durante el periodo de suscripción detallado en la app NissanConnect Services. Para obtener más información, accede a tu app NissanConnect Services, visita www.nissan.es, acude a tu concesionario más cercano o llama al centro de atención telefónica 900 118 119



¿Dónde se encuentra la Tienda Nissan?



Las imágenes y precios son solo para fines ilustrativos y pueden diferir del producto final.

PASOS A SEGUIR



Puedes encontrar la Tienda Nissan en la app NissanConnect Services.



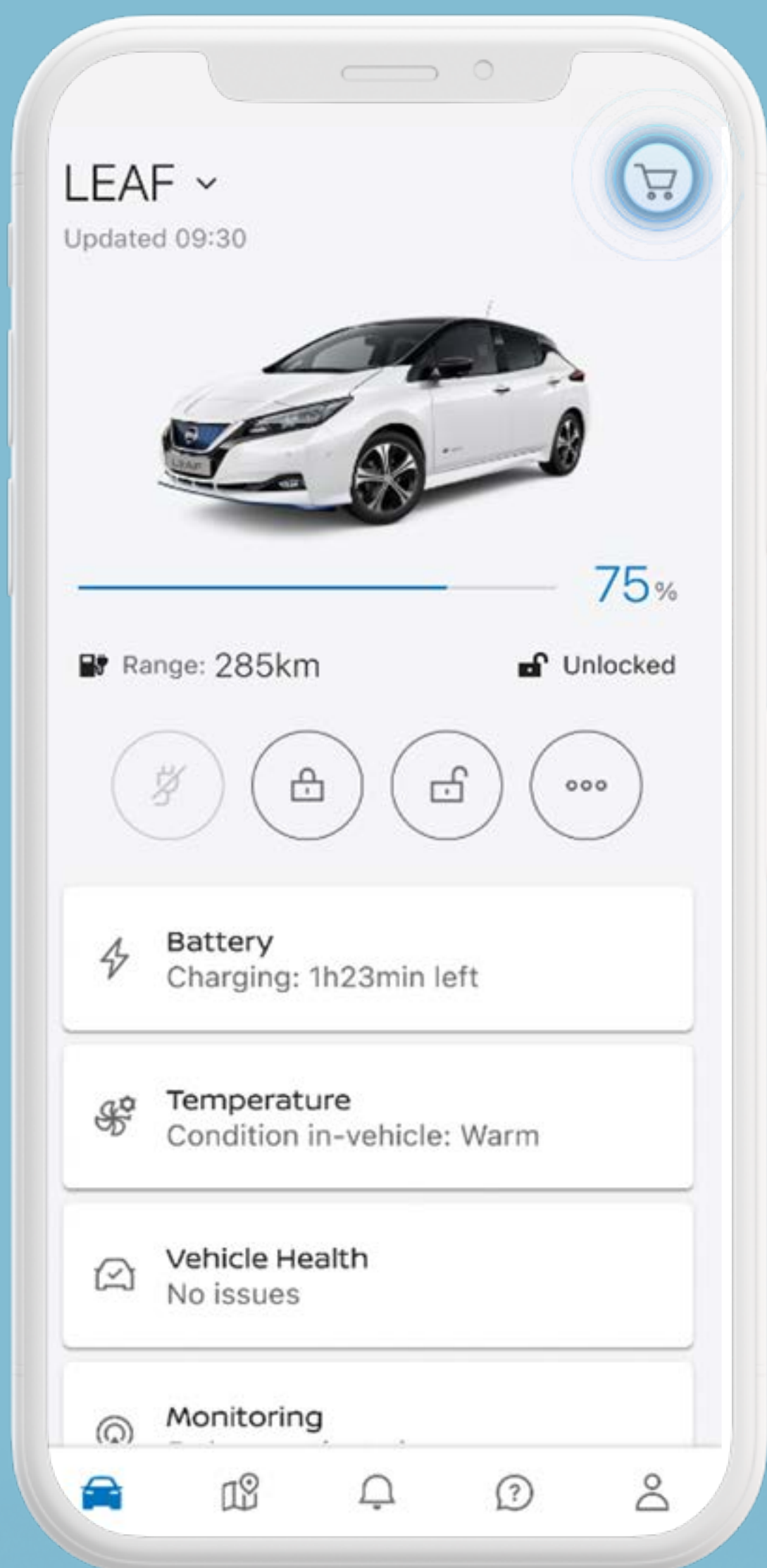
Primero debes bajarte la app NissanConnect Services, si todavía no la tienes. Después de instalar la app, deberás asegurarte de que el vehículo esté activado.



O escanear este código QR.



¿Cómo suscribirse a los servicios dentro de la Tienda Nissan?



PASOS A SEGUIR

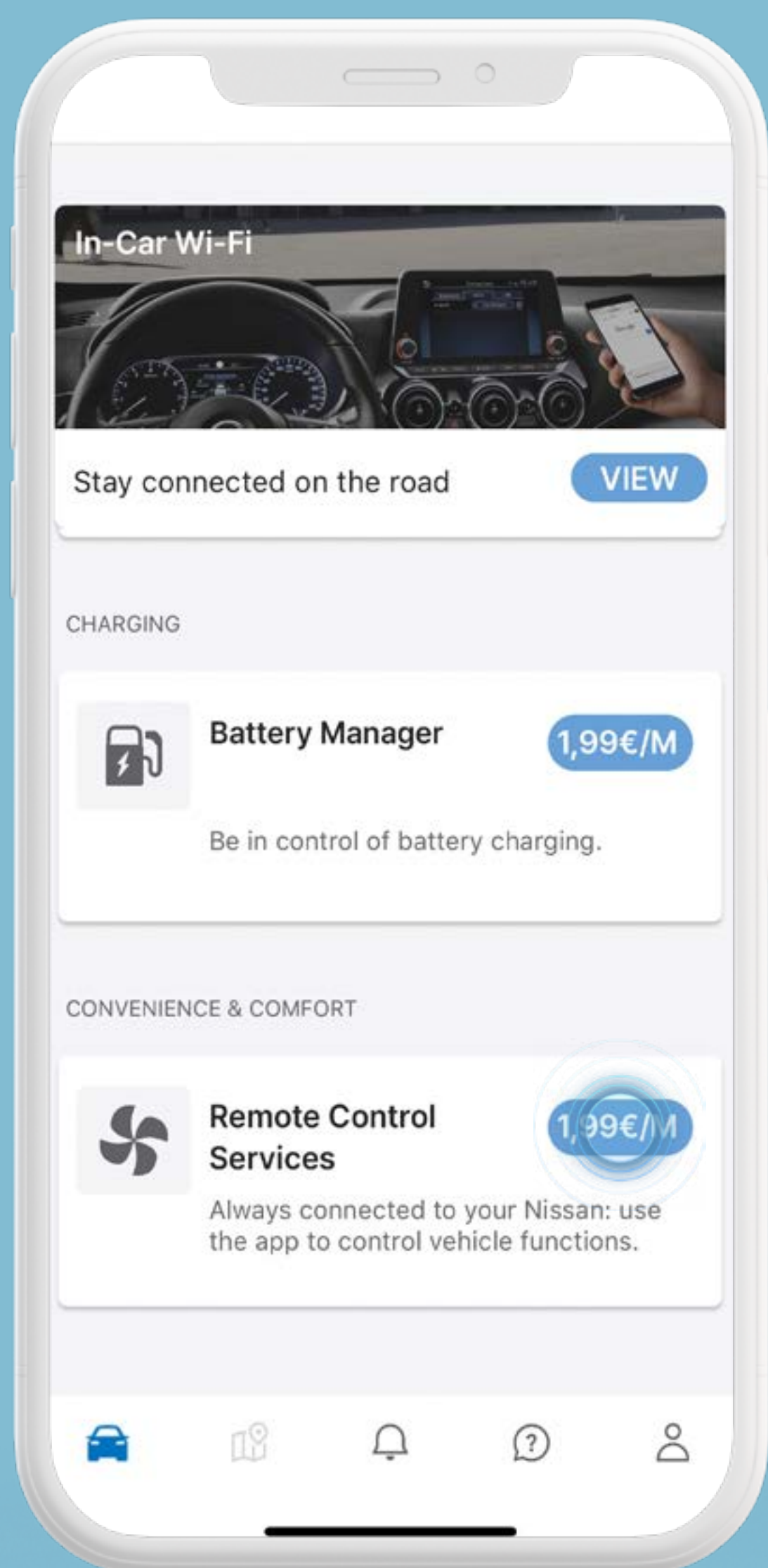


Pulsa en el icono del carro de la compra para abrir la Tienda Nissan.



Ahí podrás ver los detalles de los servicios a elegir.

¿Cómo suscribirse a los servicios dentro de la Tienda Nissan?



Las imágenes y precios son solo para fines ilustrativos y pueden diferir del producto final.



Pulsa en el icono del carro de la compra para abrir la Tienda Nissan.

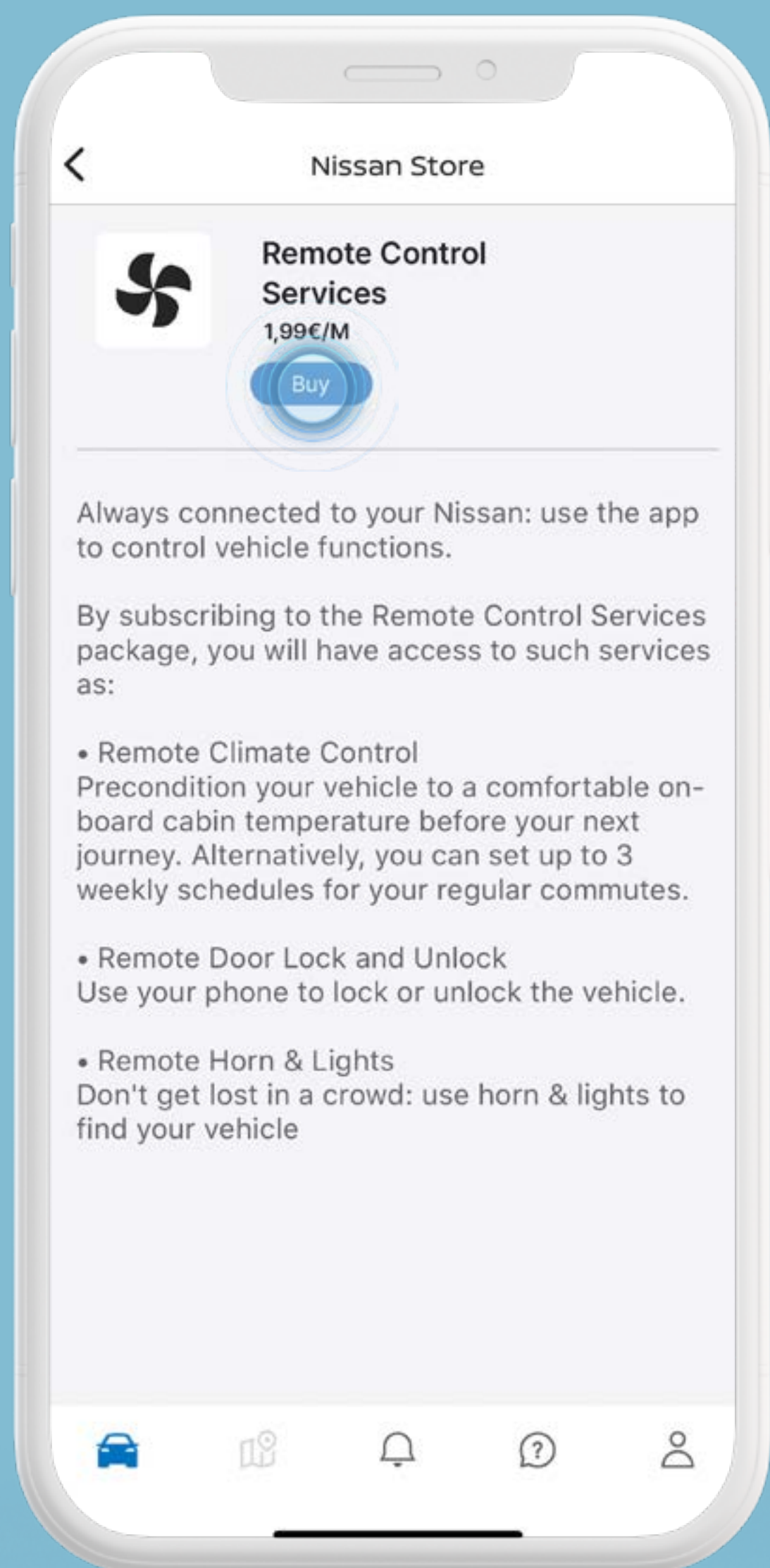


Ahí podrás ver los detalles de los servicios a elegir.



Elige un servicio y descubre el precio y la validez del periodo de suscripción (cuando sea aplicable).

¿Cómo suscribirse a los servicios dentro de la Tienda Nissan?



Las imágenes y precios son solo para fines ilustrativos y pueden diferir del producto final.



Ahí puedes ver los detalles de los paquetes a elegir.

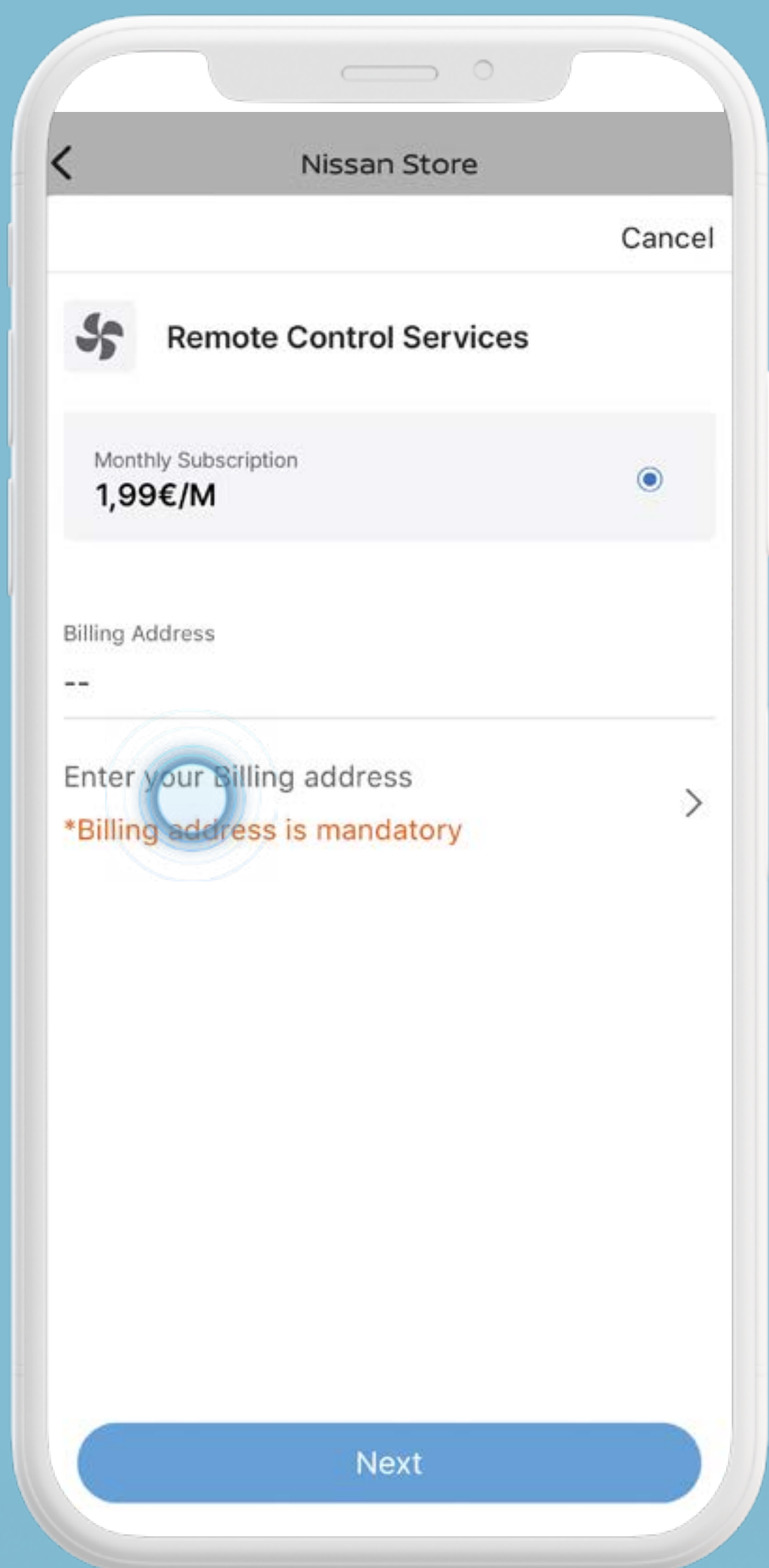


Elige un paquete y descubre el precio y la validez del periodo de suscripción (cuando proceda).



Puedes consultar la suscripción mensual e introducir tus datos de facturación.

¿Cómo suscribirse a los servicios dentro de la Tienda Nissan?



Las imágenes y precios son solo para fines ilustrativos y pueden diferir del producto final.



Elige un servicio y descubre el precio y la validez del periodo de suscripción (cuando sea aplicable).



Puedes consultar la suscripción mensual e introducir tus datos de facturación.



Introduce tus datos de facturación y pulsa [OK].



¿Cómo suscribirse a los servicios dentro de la Tienda Nissan?

The screenshot shows a mobile app interface for 'Nissan Store'. At the top, there is a back arrow and the text 'Nissan Store'. Below that, another back arrow and the word 'Cancel' are visible. The main heading is 'Enter your Billing address'. There are six input fields containing the following text: 'cranfield technology park', 'moulsoe road', 'cranfield', 'mk43 0db', 'bedfordshire', and 'United Kingdom' (with a dropdown arrow). Below the fields, there is a warning: 'Please don't enter following special characters: !"\$%*+;<=>?@^_`~'. At the bottom, there is a large blue button with the text 'OK'.



Puedes consultar la suscripción mensual e introducir tus datos de facturación.



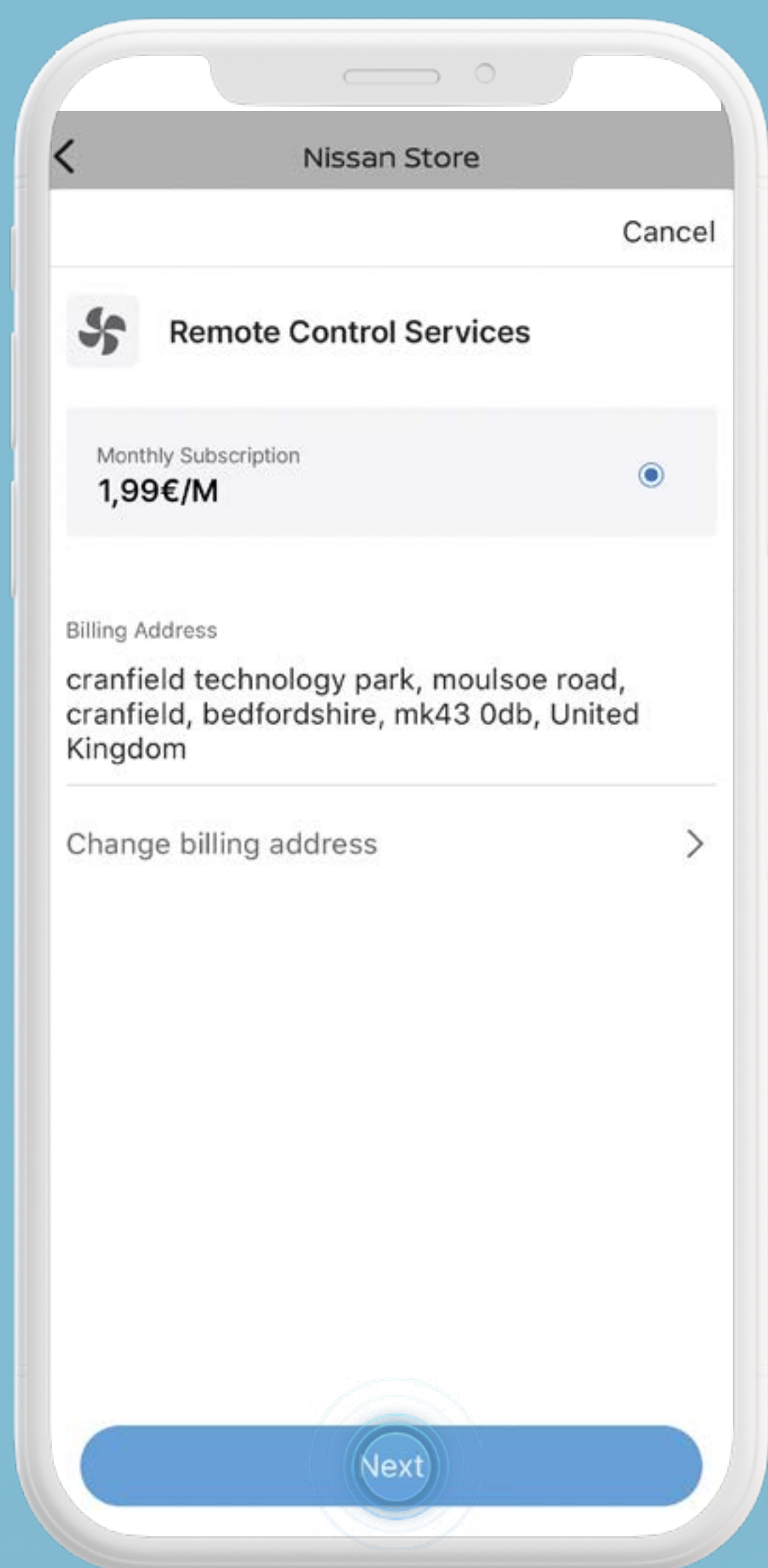
Introduce tus datos de facturación y pulsa [OK].



Tus datos de facturación se han guardado. Pulsa [Siguiente] para continuar.

Las imágenes y precios son solo para fines ilustrativos y pueden diferir del producto final.

¿Cómo suscribirse a un servicio dentro de la Tienda Nissan?



Las imágenes y precios son solo para fines ilustrativos y pueden diferir del producto final.



Introduce tus datos de facturación y pulsa [OK].

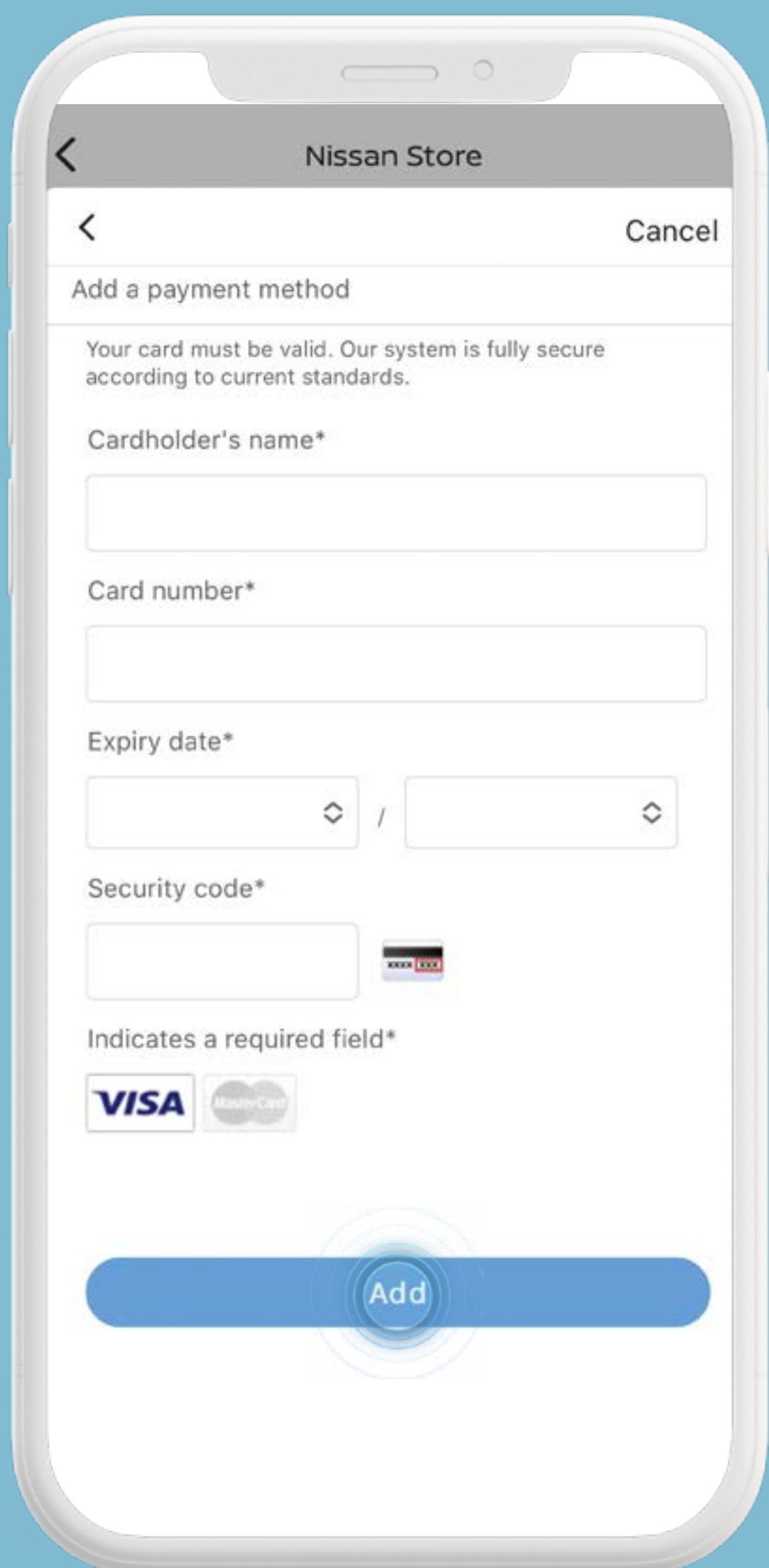


Tus datos de facturación se han guardado. Pulsa [Siguiente] para continuar.



Añade o modifica tus opciones de pago pulsando [Cambiar opciones de pago].

¿Cómo suscribirse a los servicios dentro de la Tienda Nissan?



The image shows a smartphone screen with the Nissan Store app interface. The screen displays a form titled "Add a payment method" with the following fields and elements:

- Header: Nissan Store
- Back arrow and Cancel button
- Title: Add a payment method
- Disclaimer: Your card must be valid. Our system is fully secure according to current standards.
- Cardholder's name* (text input field)
- Card number* (text input field)
- Expiry date* (two date input fields separated by a slash)
- Security code* (text input field)
- Indicates a required field* (text label)
- Payment logos: VISA and MasterCard
- Bottom button: Add



Tus datos de facturación se han guardado. Pulsa [Siguiente] para continuar.

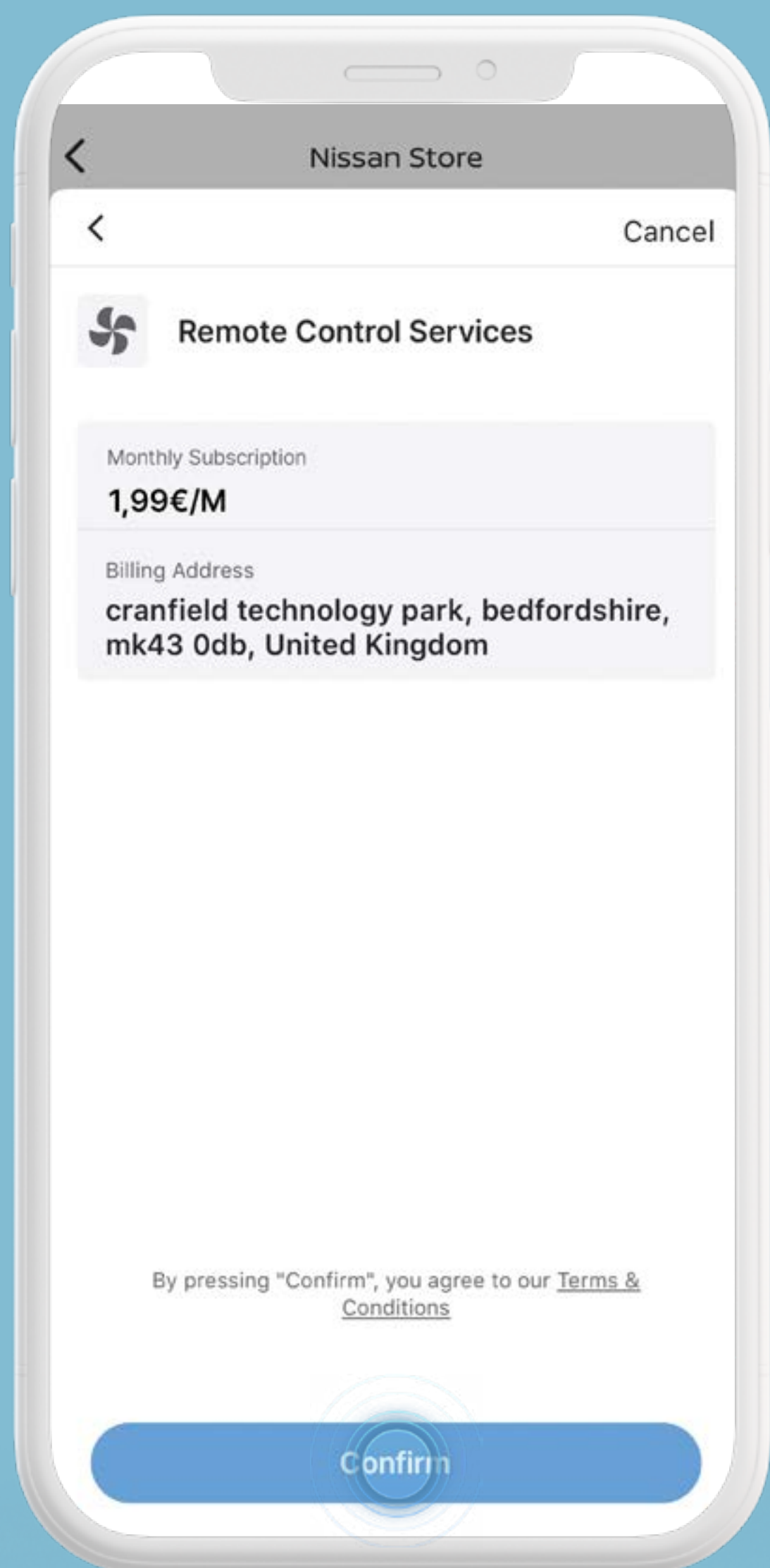


Introduce los datos de pago de tu tarjeta y pulsa [Enviar].



Pulsa el link para revisar los términos y condiciones.

¿Cómo suscribirse a los servicios dentro de la Tienda Nissan?



Las imágenes y precios son solo para fines ilustrativos y pueden diferir del producto final.



Introduce los datos de pago de tu tarjeta y pulsa [Enviar].



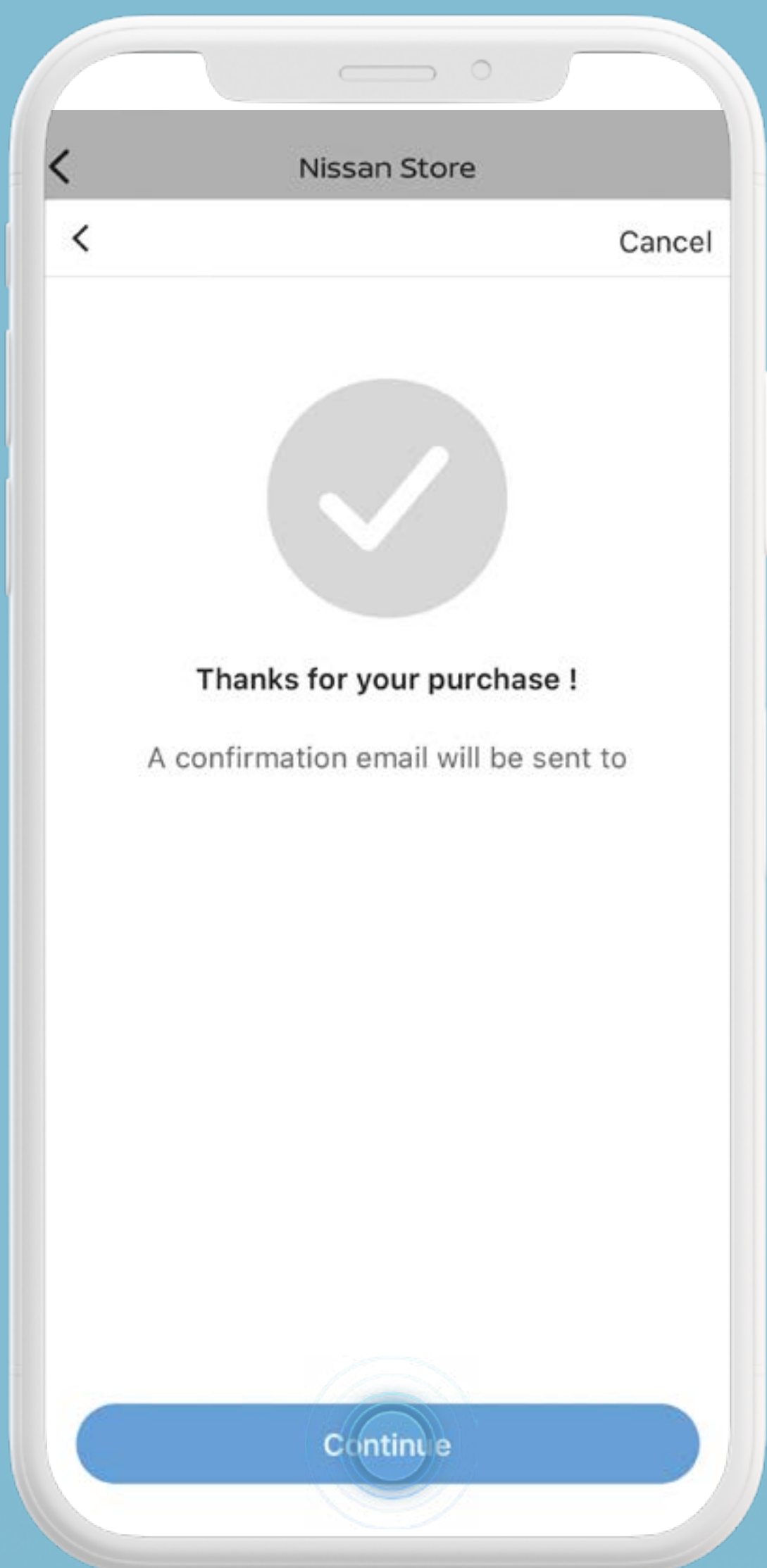
Pulsa el link para revisar los términos y condiciones. Pulsa [Confirmar]



Pulsa [Continuar] para finalizar el proceso.



¿Cómo suscribirse a los servicios dentro de la Tienda Nissan?



Pulsa el link para revisar los términos y condiciones. Pulsa [Confirmar]



Pulsa [Continuar] para finalizar el proceso.